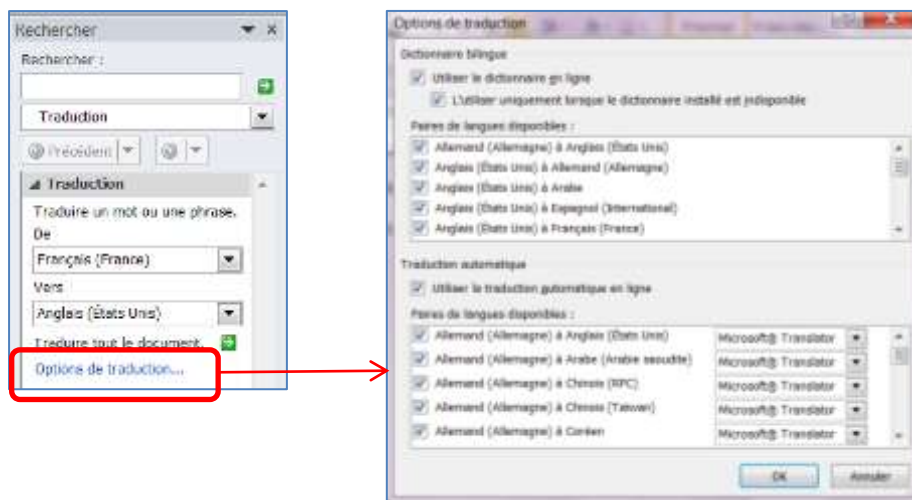


Ajoutez des services de traduction

Office 2010, et Word en particulier, intègre un nouvel outil de traduction assez puissant. Avoir une traduction de travail peut vous faciliter la tâche et surtout vous faire gagner du temps. La plupart des langues incluent l'anglais : c'est-à-dire que vous pouvez traduire du français vers l'anglais et du russe vers l'anglais mais vous ne pourrez pas traduire de l'arabe vers le français.

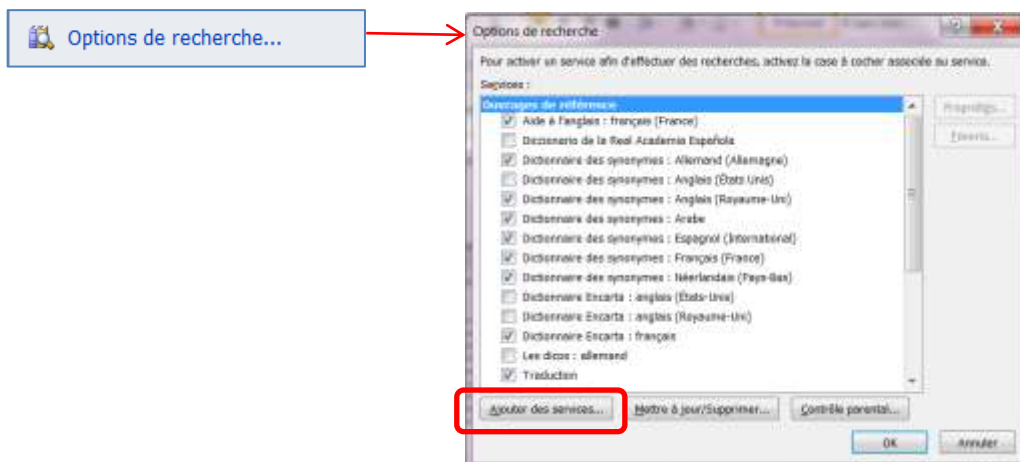
Vérifiez que les services de traduction sont bien installés.

- Dans l'onglet **Révision**, dans la partie **Vérification**, cliquez sur la commande **Recherche**
- Le volet **Rechercher** s'affiche sur la droite, cliquez sur la commande **Options de traduction**.



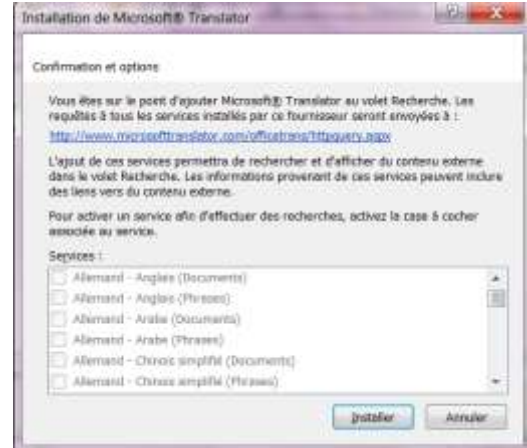
Ajoutez le service de traduction automatique Translator

- Dans l'onglet **Révision**, dans la partie **Vérification**, cliquez sur la commande **Recherche**
- Le volet **Rechercher** s'affiche sur la droite, cliquez sur la commande **Options de recherche** en bas du volet.



- Une boîte de dialogue s'ouvre. Cliquez sur le bouton **Ajouter des services...**

- Tapez l'adresse du Microsoft Translator Web Service : <http://www.windowstranslator.com/officetrans/register.aspx> , puis cliquez sur le bouton **Ajouter**
- Une boîte de dialogue s'affiche : cliquez sur le bouton Installer



Remarque :

Microsoft Translator traduit les mots et les phrases et affiche les résultats dans le volet Rechercher. Toutefois, lorsque vous traduisez un document en entier, le texte d'origine s'affiche à côté du texte traduit dans une même fenêtre de navigateur Web et permet ainsi d'effectuer une comparaison.

Une fois téléchargé, Microsoft Translator devient le service de traduction préféré pour les paires de langues qu'il traduit.

Changer le service de traduction

- Sous l'onglet **Révision**, dans le groupe **Vérification**, cliquez sur **Rechercher**.
- Dans le **volet Rechercher**, sous la zone de texte **Rechercher**, sélectionnez **Traduction**, puis cliquez sur **Options de traduction**.
- Dans la boîte de dialogue **Options de traduction**, sous **Traduction automatique**, faites défiler l'écran à la droite de la paire de langues, par exemple, Français (France) vers Allemand (Allemagne), puis sélectionnez le service souhaité.

