



## Appliquer des orientations Portrait et Paysage dans une même présentation

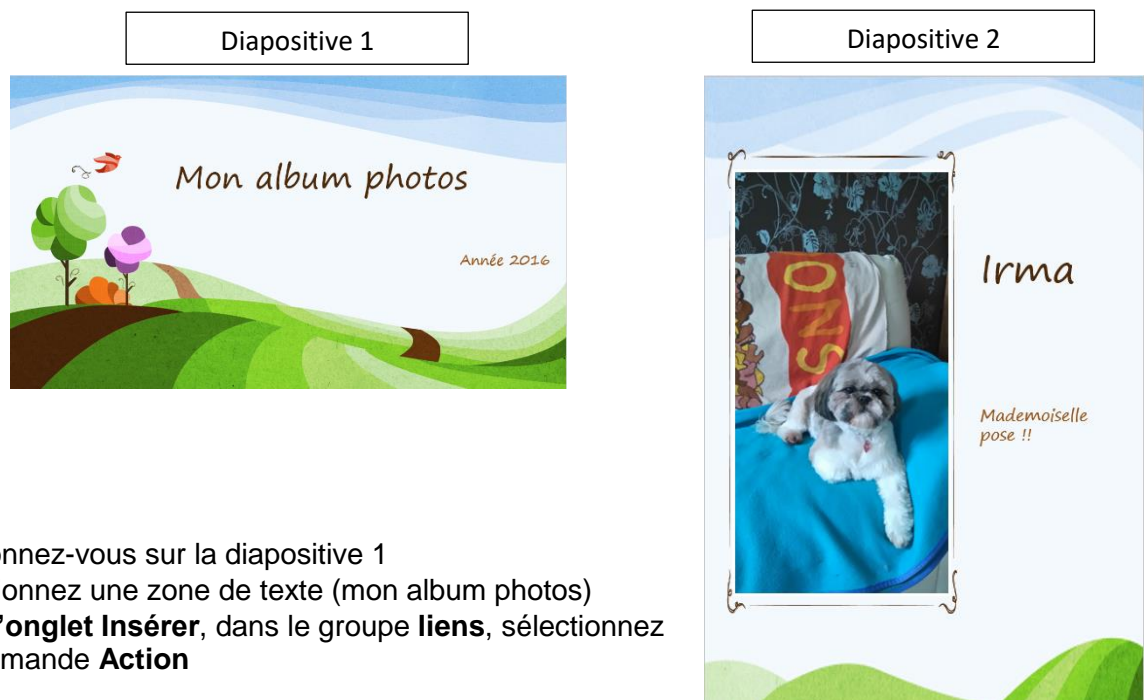
Vous ne pouvez pas combiner les orientations Paysage et Portrait dans une même présentation mais vous pouvez lier deux présentations différentes de sorte que les diapositives apparaissent comme étant dans la même présentation.

Remarque : avant de créer les liens, placez les deux présentations dans le même dossier. Ainsi, si le dossier est copié sur un CD ou déplacé, la liaison entre les deux présentations restera opérationnelle.

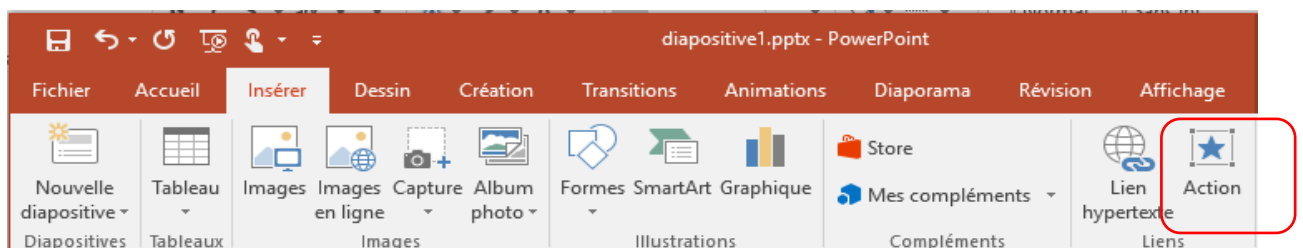
### Préparations des diapositives

#### Exemple :

- Créez une première présentation et enregistrez-la (diapositive 1)
- Créez une deuxième présentation et enregistrez-la (diapositive 2)
- Modifier l'orientation de la diapositive 2 en portrait (*voir la fiche : modifier la taille et l'orientation de la diapositive*)

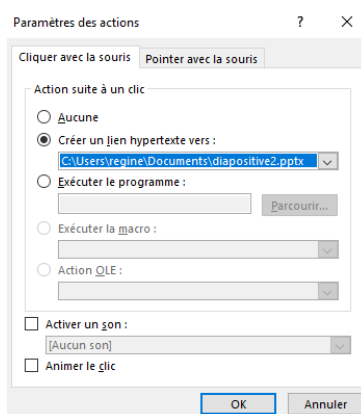
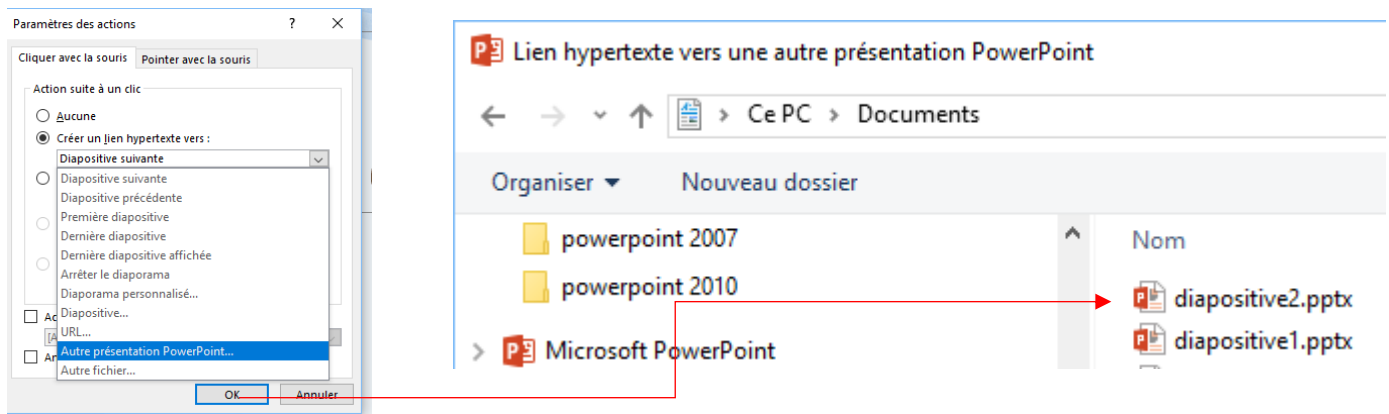


- Positionnez-vous sur la diapositive 1
- Sélectionnez une zone de texte (mon album photos)
- Sous l'onglet **Insérer**, dans le groupe **liens**, sélectionnez la commande **Action**



**Important :** si vous ne sélectionnez aucune zone dans la diapositive, vous n'aurez pas accès à la commande **Action**

- Une boîte de dialogue s'affiche, sous l'onglet **Cliquer avec la souris** cochez **Créer un lien hypertexte** vers puis faites défiler vers le bas et sélectionnez **Autre présentation PowerPoint dans la liste**.
- Dans la boîte de dialogue **Lien hypertexte vers une autre présentation PowerPoint** qui s'affiche, sélectionnez la deuxième présentation et cliquez dessus, puis cliquez sur **OK**.



- Le chemin s'affiche en dessous de **Créer un lien hypertexte vers** :
- Cliquez sur **OK**

**Il vous faut maintenant revenir à la première diapositive : faites la même chose que précédemment mais en sens inverse.**

- Dans la deuxième présentation, (diapositive 2) sélectionnez le texte ou l'objet que vous voulez lier à la première présentation.
- Sous l'onglet **Insérer**, dans le groupe **liens**, sélectionnez la commande **Action**.
- Etc...
- Vérifiez en cliquant sur l'onglet **Diaporama** et en sélectionnant à partir du début.

**Remarque** : les deux présentations sont maintenant liées : passez la souris sur le lien qui apparaît maintenant sur les diapositives.