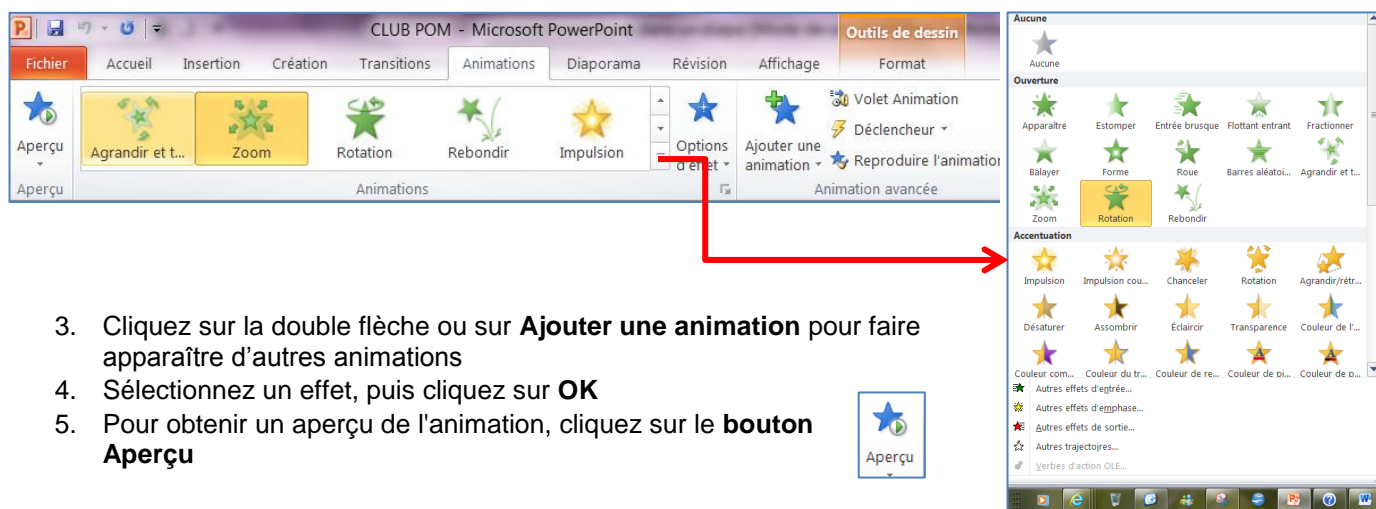


Animation d'objets dans un diaporama

Vous pouvez appliquer des effets d'animation présélectionnés aux objets d'une diapositive. Vous pouvez animer du texte, des images, des formes, des tableaux pour leur donner des effets visuels.

Pour appliquer un effet d'animation à un objet :

1. En **mode d'affichage normal**, sélectionnez l'objet que vous voulez animer.
2. Cliquez sur l'**onglet Animations** puis sélectionnez une **animation** dans le **groupe Animation**.



3. Cliquez sur la double flèche ou sur **Ajouter une animation** pour faire apparaître d'autres animations
4. Sélectionnez un effet, puis cliquez sur **OK**
5. Pour obtenir un aperçu de l'animation, cliquez sur le **bouton Aperçu**

Il existe quatre différents types d'effets d'animation :

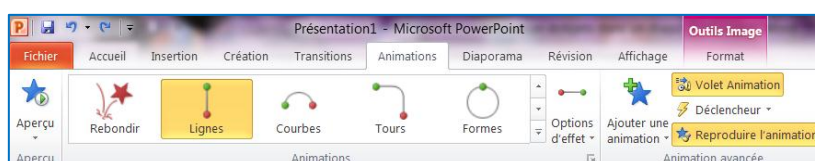
- Effets d'**ouverture** : pour une entrée brusque par exemple
- Effets de **fin** : vous pouvez faire en sorte qu'un objet disparaisse de l'écran ou sorte de la diapositive avec un effet de spirale.
- Effets d'**accentuation**. pour agrandir ou rétrécir la taille d'un objet ou pour modifier sa couleur.
- **Trajectoires** : pour déplacer un objet vers le haut ou vers le bas. Vous pouvez utiliser des trajectoires prédéfinies ou vos propres trajectoires.

Vous pouvez utiliser une animation seule ou combiner plusieurs effets. Vous pouvez par exemple faire en sorte qu'une ligne de texte entre brusquement sur la diapositive par la gauche tandis qu'elle augmente en taille en lui appliquant un effet de début **Entrée brusque** et un effet d'accentuation **Agrandir/rétrécir**.

Pour dupliquer des animations avec la commande Reproduire l'animation

Vous pouvez appliquer des effets d'animation et des caractéristiques à tous les objets en un seul clic, avec l'outil **Reproduire l'animation**.

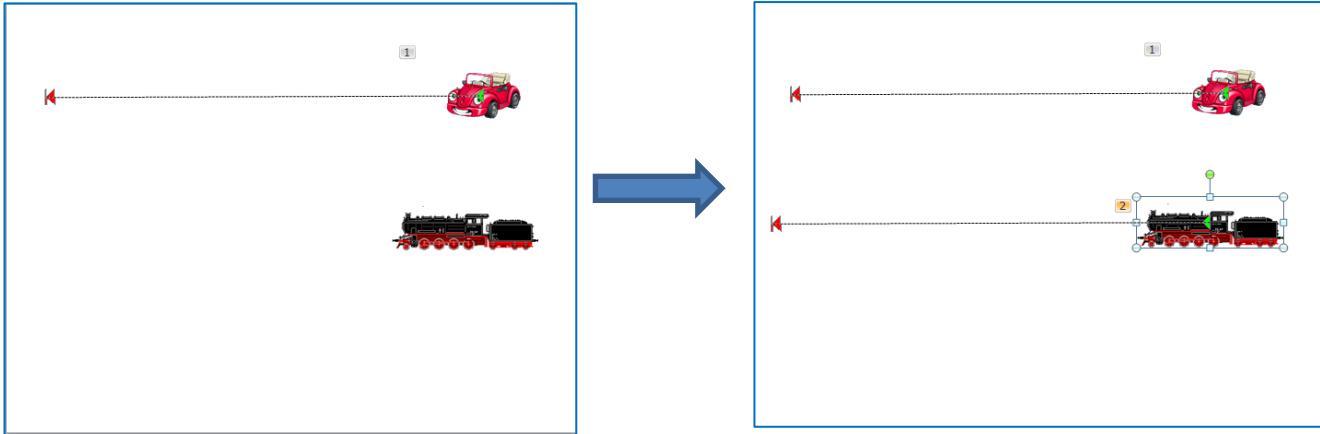
- Sélectionnez votre objet et insérez une animation que vous avez choisie
- Sélectionnez cet objet avec l'animation
- Sous l'onglet **Animations**, dans le groupe **Animation avancée**, cliquez sur **Reproduire l'animation**.





le curseur se transforme en pinceau

- Cliquez sur l'objet sur lequel vous souhaitez copier l'animation



Pour supprimer un effet d'animation d'un objet :

1. Sélectionnez l'objet contenant l'effet que vous souhaitez supprimer.
2. Sous l'onglet **Animations**, groupe **Animations**, cliquez sur la double flèche puis choisissez sur **Aucune**.

