

La sélection des cellules

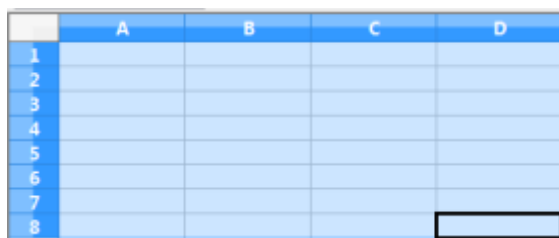
Pour sélectionner une cellule, il faut se déplacer soit avec les flèches de direction, soit en cliquant sur la cellule en question.

La sélection de cellules contigües

La sélection de plusieurs cellules vous permet de modifier par exemple la police, la taille ou la couleur... et évite de faire plusieurs manipulations.

Deux méthodes :

- Avec le clavier : sélectionnez la première cellule puis tout en maintenant la touche Majuscule enfoncée, déplacez-vous avec les flèches de direction
- Avec la souris : placez-vous sur la première cellule qui fera partie de la sélection, puis en cliquant, déplacez la souris jusqu'à la fin de la sélection.




Remarque : pour enlever la sélection, il suffit de cliquer en dehors de la sélection.

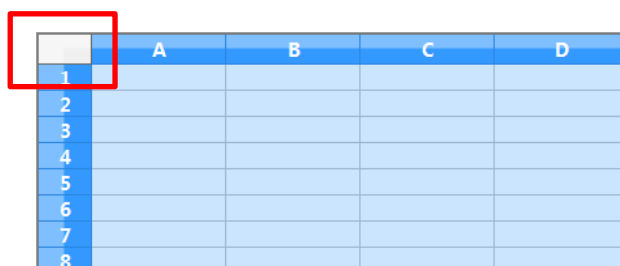
La sélection de plusieurs cellules discontinues.

La sélection de plusieurs cellules discontinues se fait en même temps avec le clavier et la souris.

- Sélectionnez la première cellule puis tout en maintenant la touche CTRL enfoncée, cliquez sur les cellules que vous voulez sélectionner.



Pour sélectionner toutes les cellules d'une feuille, placez la souris à l'intersection de la première ligne et de la première colonne sur le petit rectangle blanc situé entre la lettre A et la ligne 1 ;



La sélection de lignes et de colonnes

Pour sélectionner une ligne, cliquez sur le numéro de la ligne que vous désirez sélectionner.

	A	B	C
1			
2			

Pour sélectionner plusieurs lignes, cliquez sur la première ligne et tout en maintenant la touche **Majuscule** enfoncée, glissez la souris sur la ligne du dessus ou du dessous.

	A	B	C
1			
2			
3			
4			

Pour sélectionner une colonne, cliquez sur la lettre de la colonne que vous désirez sélectionner.

	A	B	C
1			
2			
3			
4			

Pour sélectionner plusieurs colonnes, cliquez sur la première colonne et tout en maintenant la touche **Majuscule** enfoncée, glissez la souris sur la colonne de droite ou de gauche.

	A	B	C
1			
2			
3			
4			
5			

Pour sélectionner à la fois une colonne et une ligne, cliquez la colonne, appuyez sur la touche **CTRL** puis cliquez sur la ligne.

	A	B	C
1			
2			
3			
4			
5			

Remarque : pour enlever la sélection d'une cellule, cliquez sur la touche **Echapp**.