


## Créer une incrémentation

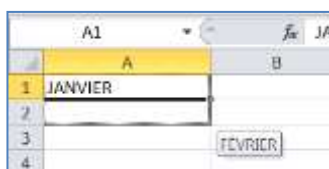
Une incrémentation est une suite de mots ou de nombres établis dans un ordre prédéfini. Par exemple, pour créer une série de mois.

Si la suite de mois est habituelle, il suffit de taper le premier mois dans la première cellule et de cliquer glisser en utilisant la poignée de recopie pour terminer la série.

La poignée de recopie incrémentée s'obtient lorsque l'on place le curseur de Excel au niveau de l'angle inférieur droit d'une cellule ou sélection de cellules



- Tapez le premier mois dans la première cellule
- Faites un cliquer-glissement en utilisant la poignée de recopie pour terminer la série.



Remarque : l'incrémentation d'une série peut se faire dans les 4 sens : à droite, à gauche, au-dessus ou au-dessous de votre cellule.

## Incrémenter une suite de chiffres ou de nombres

- Tapez les deux premiers nombres dans deux cellules adjacentes
- Sélectionnez les deux cellules
- Glissez la poignée de recopie de la sélection jusqu'à la place de cellules que vous désirez

Excel recopiera la série en augmentant comme il convient chaque cellule destinataire.

	A	B	C	D
1	1	2	5	
2	2	4	10	
3	3	6	15	
4	4	8	20	
5				
6				

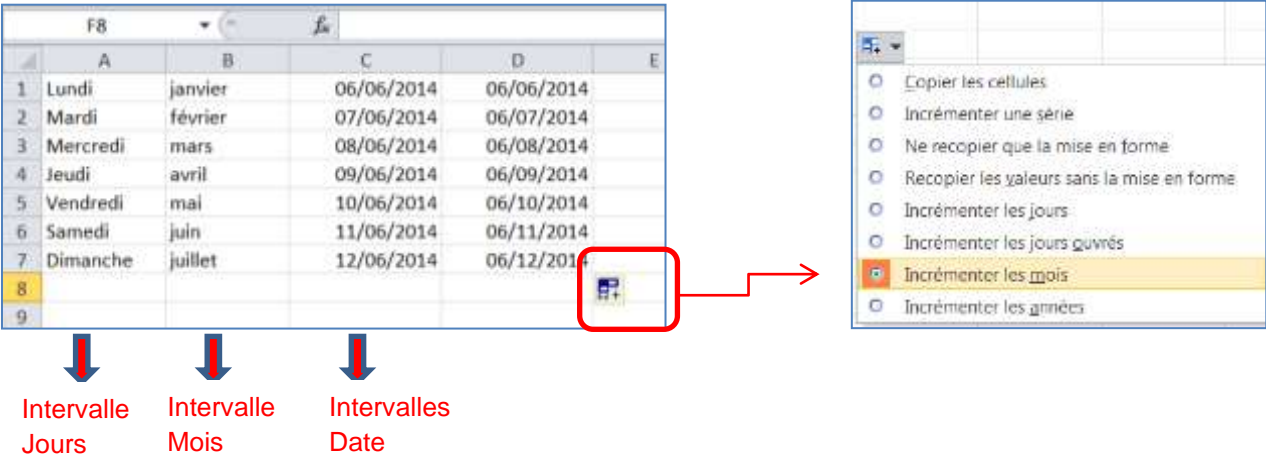
Remarque : pendant le glissement de la poignée de recopie, Excel affiche dans une info-bulle la valeur atteinte, ce qui vous permet d'arrêter la série ou de continuer.

## Incrémenter une série de dates, jours ou mois

- Tapez un jour ou une date dans une cellule
- Glissez la poignée de recopie de la cellule dans le sens que vous désirez

Remarque : dans le cas de dates, vous pouvez incrémenter par jours mais par mois ou par années.

- Faites votre sélection puis
- Cliquez sur le bouton droit de la souris puis dans le menu contextuel qui s'affiche,
- Choisissez entre incrémenter les jours, jours ouvrés, mois ou années

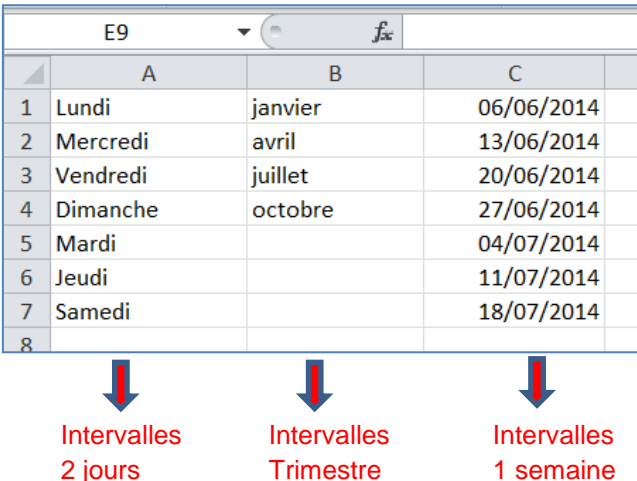


	A	B	C	D	E
1	Lundi	janvier	06/06/2014	06/06/2014	
2	Mardi	février	07/06/2014	06/07/2014	
3	Mercredi	mars	08/06/2014	06/08/2014	
4	Jeudi	avril	09/06/2014	06/09/2014	
5	Vendredi	mai	10/06/2014	06/10/2014	
6	Samedi	juin	11/06/2014	06/11/2014	
7	Dimanche	juillet	12/06/2014	06/12/2014	
8					
9					

↓ Intervalle Jours      ↓ Intervalle Mois      ↓ Intervalles Date

## Incrémenter une série de jours, de mois ou de dates avec un intervalle différent de 1

- Tapez les deux premiers nombres dans deux cellules adjacentes
- Sélectionnez les deux cellules
- Glissez la poignée de recopie de la sélection jusqu'à la place de cellules que vous désirez



	A	B	C
1	Lundi	janvier	06/06/2014
2	Mercredi	avril	13/06/2014
3	Vendredi	juillet	20/06/2014
4	Dimanche	octobre	27/06/2014
5	Mardi		04/07/2014
6	Jeudi		11/07/2014
7	Samedi		18/07/2014
8			

↓ Intervalles 2 jours      ↓ Intervalles Trimestre      ↓ Intervalles 1 semaine