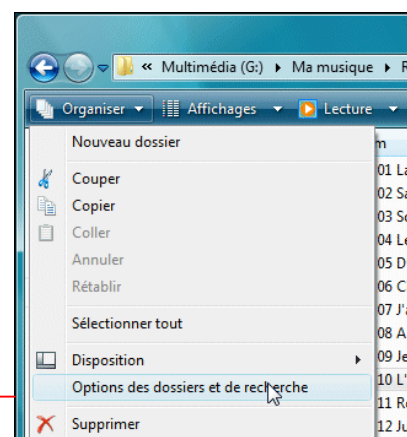
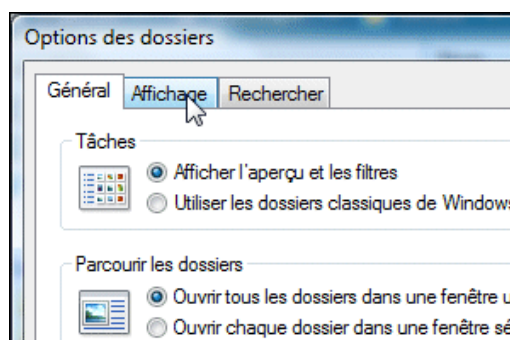


Sélectionner facilement plusieurs fichiers

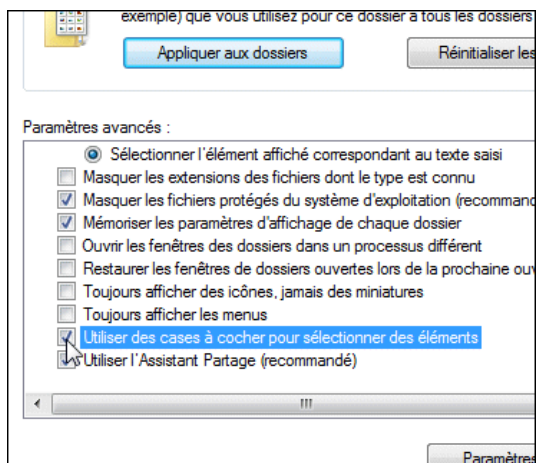
Pour sélectionner plusieurs fichiers dans Windows, pour les copier, les supprimer ou les déplacer, vous devez presser la touche **Ctrl** puis cliquer sur les fichiers à sélectionner.

Avec Windows Vista, vous pouvez vous faciliter grandement cette opération en ajoutant une case à cocher à côté de tous les fichiers : il vous suffira ensuite de cocher les cases devant les fichiers qui vous intéressent pour les sélectionner.

- Ouvrez une fenêtre d'explorateur.
- Cliquez alors le bouton **Organiser** puis sur **Option des dossiers et de recherche**.
- Dans la fenêtre qui apparaît, ouvrez l'onglet **Affichage**.



- Cochez la case **Utiliser des cases à cocher pour sélectionner des éléments**
- puis cliquez sur le bouton **Ok**.



- Pour sélectionner plusieurs fichiers, il vous suffit de cocher les cases qui apparaissent devant le nom des fichiers.

