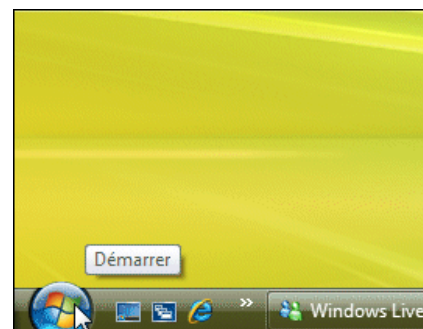
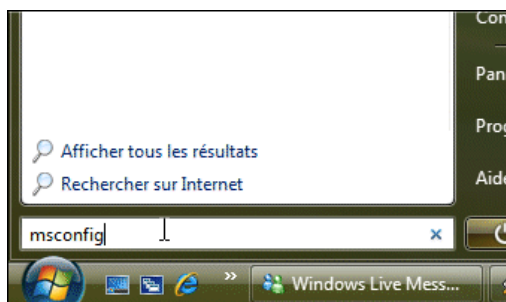


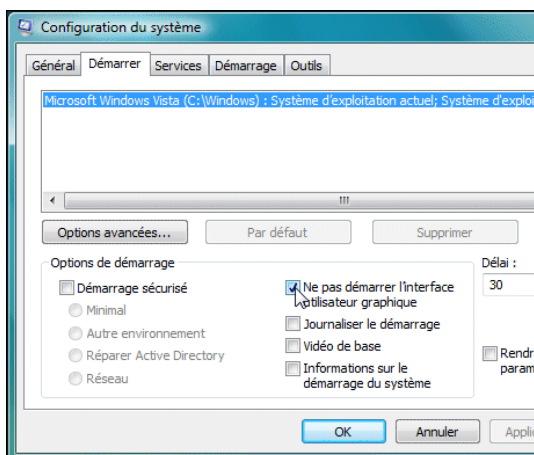
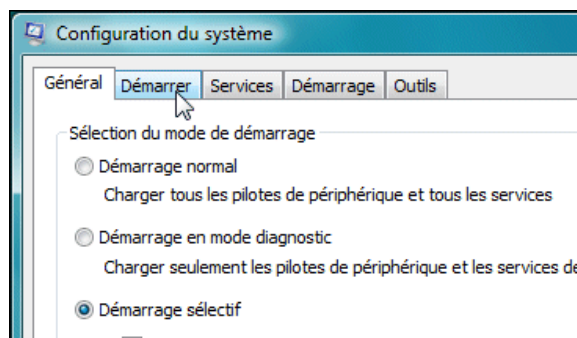
Activer le nouvel écran de démarrage

Lorsque Windows Vista démarre, l'écran de chargement qui est affiché ressemble à celui de Windows XP. Vous pouvez choisir d'afficher un autre écran, plus coloré.

1. Cliquez sur le bouton **Démarrer**.
2. Dans le champ **Recherche**, saisissez la commande **msconfig** puis pressez la touche **Entrée**.



3. Cliquez sur le bouton **Continuer** de la fenêtre **Contrôle de compte d'utilisateur** qui apparaît.
4. Ouvrez ensuite l'onglet **Démarrer** de la fenêtre **Configuration du système**.
5. Dans la rubrique **Options de démarrage**, cochez la case **Ne pas démarrer l'interface utilisateur graphique**.



6. Cliquez enfin sur le bouton **OK**. Le résultat sera visible dès le prochain redémarrage.

