

Personnaliser le volet Favoris sur Internet Explorer

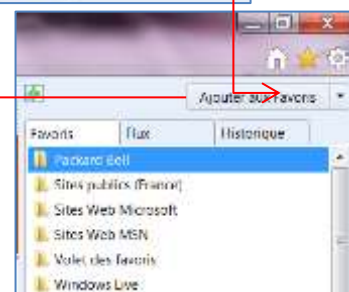
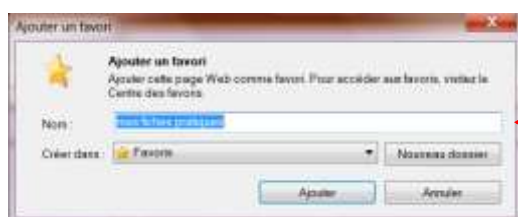
Le volet des Favoris offre un accès très pratique aux sites Web que vous consultez fréquemment. Vous pouvez ajouter vos sites préférés et les organiser dans des dossiers.

Ajouter un site à vos favoris

- Lancez **Internet Explorer** et ouvrez un site
- Pour l'exemple : le site mesfichespratiques.free.fr
- Cliquez sur **l'étoile** complément à droite de votre écran



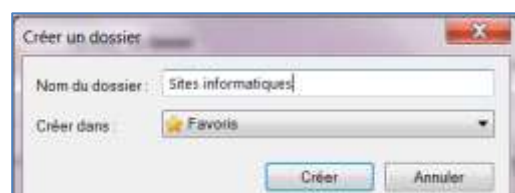
- Le menu Favoris s'affiche, cliquez sur le bouton **Ajouter aux favoris**



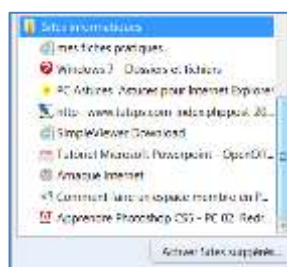
- La boîte de dialogue Ajouter un favori s'affiche, cliquez sur **Ajouter**
- Le lien apparaît alors dans votre liste

Gérer vos favoris

- Cliquez sur **Nouveau dossier** et donnez un nom à votre dossier
- Cliquez sur **Créer**

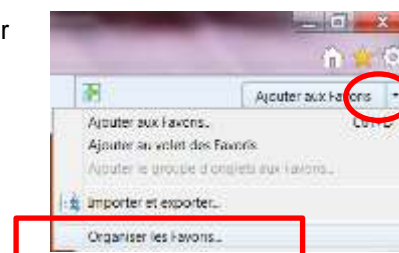


Vous n'avez plus qu'à insérer les sites correspondant à votre dossier

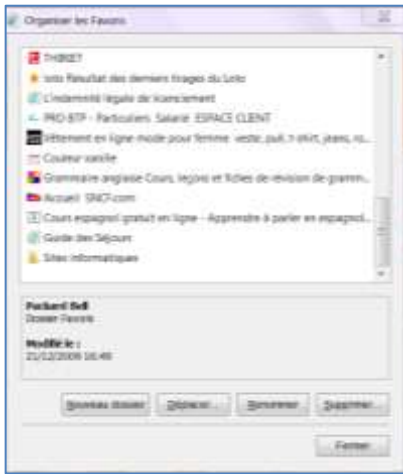


Organiser vos favoris

- Cliquez sur la flèche à côté du bouton **Ajouter aux favoris** pour développer le menu
- Cliquez sur **Organiser les favoris**



La boîte de dialogue **Organiser les favoris** s'affiche :



Nouveau dossier : cliquez sur le bouton nouveau dossier, tapez le nom de votre dossier puis cliquez sur Entrée.

Déplacer : cliquez sur un lien ou un dossier puis faites un glisser-déposer vers le nouvel emplacement choisi.

Renommer : sélectionnez un lien ou un dossier, cliquez sur Renommer, modifiez le nom puis cliquez sur Entrée.

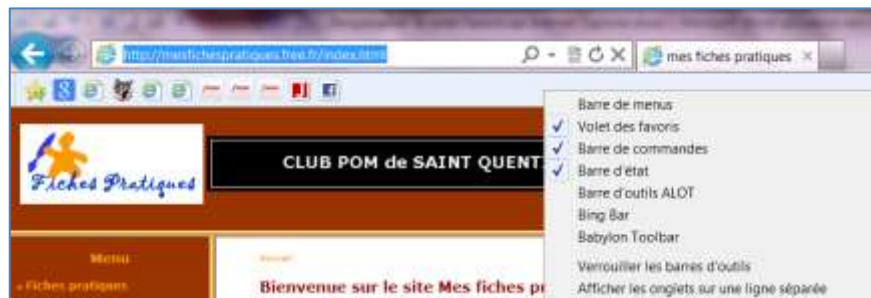
Supprimer : cliquez sur un lien ou un dossier, cliquez sur Supprimer puis sur oui.

Lorsque vous avez terminé, cliquez sur **Fermer**

Remarque : vous pouvez également faire un glisser-déposer directement à partir du menu Ajouter aux favoris sans passer par cette boîte de dialogue.

Les nouvelles versions d'Internet Explorer vous permettent d'afficher ou de masquer le **volet Favoris** en dessous de la barre d'adresses.

- Cliquez avec le bouton droit de la souris sur la barre grise en dessous de la barre d'adresse, un menu se déroule
- Cochez **Volet des favoris**, une nouvelle barre s'affiche



- Il suffit de cliquer sur le **bouton Etoile** à gauche pour ajouter le lien du site sur cette barre sans pour cela affecter votre liste des favoris.