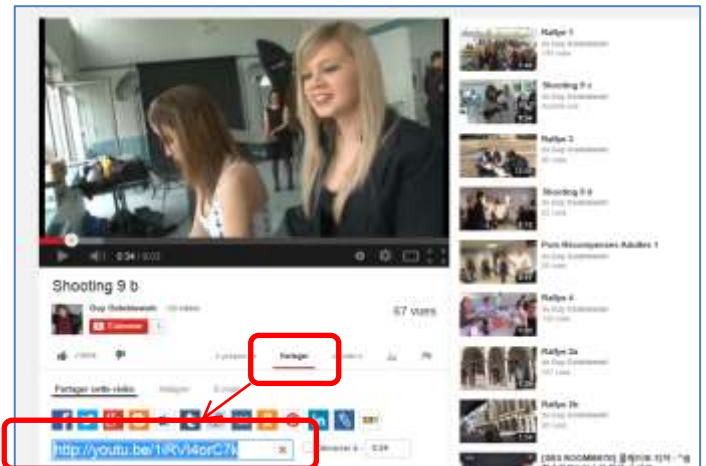


Utiliser CLIPCONVERTER

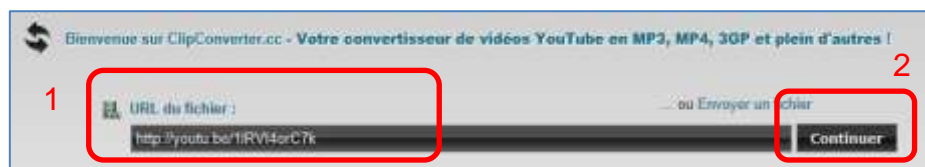
ClipConverter est un convertisseur gratuit en ligne, il permet de convertir à peu près n'importe quel URL de son ou de vidéo.

1. Convertir et télécharger une vidéo :

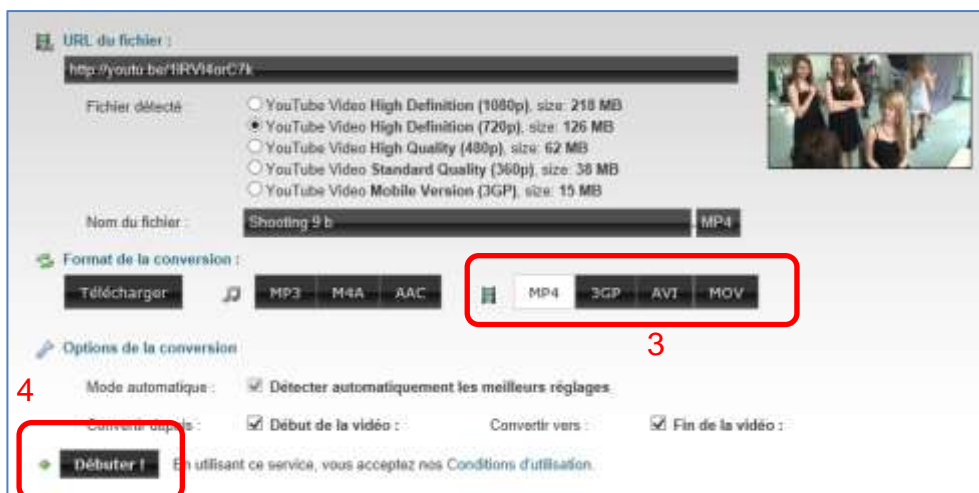
- Tapez l'adresse du site <http://www.clipconverter.cc/> dans la partie adresse pour le lancer et laissez-le de côté pour le moment.
- Allez sur le site de youtube et sélectionnez votre vidéo
- Cliquez sur l'image pour lancer la vidéo
- Cliquez sur l'**onglet Partager** pour afficher l'Url de la vidéo et Copiez-le



- Ouvrez le site Clipconverter
 1. Collez l'url dans la partie URL du fichier
 2. Cliquez sur **Continuer**

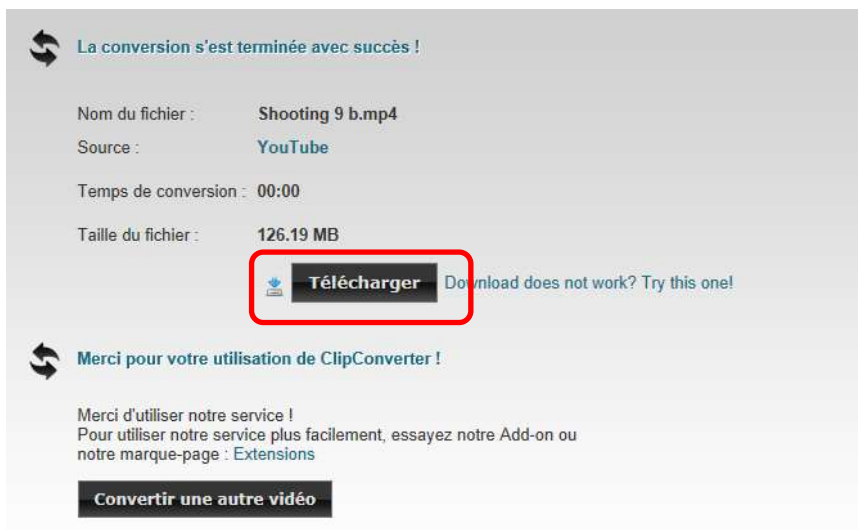


Un menu s'affiche



3. Choisissez le format de la conversion que vous désirez
4. Cliquez sur **Débuter**

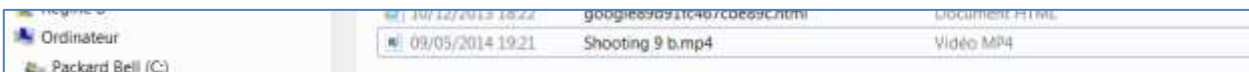
- Suivant la taille du fichier, la conversion peut prendre quelques minutes. Lorsque c'est terminé, cliquez sur le bouton **Télécharger**



- Cliquez sur le **bouton Enregistrer** qui s'affiche dans la bas de votre écran



- Vérifiez que votre fichier est bien enregistré sur votre disque dur



2. Télécharger l'audio d'une vidéo

- Procédez de la même façon, choisissez simplement le format MP3
- Cliquez sur **Débuter** puis enregistrer la vidéo.

